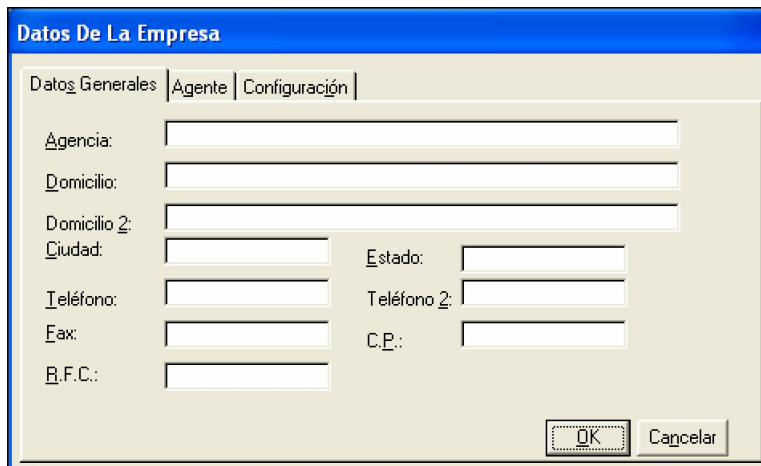


## DATOS DE LA EMPRESA

La opción de “**Datos de la Empresa**” del menú **Utilerías**, nos permite capturar los datos de la empresa o la agencia aduanal. El módulo cuenta con tres pestañas diferentes: **Datos Generales**, **Agente** y **Configuración**. La información de las pestañas “**Datos Generales**” y “**Agente**” pueden ser utilizadas para la generación de Reportes.

### 1. Datos generales



The screenshot shows a window titled "Datos De La Empresa" with three tabs: "Datos Generales", "Agente", and "Configuración". The "Datos Generales" tab is active. It contains the following fields:

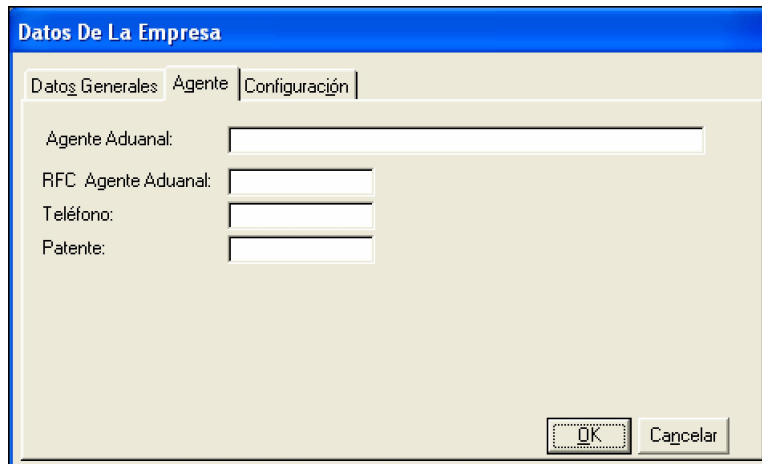
- Agencia: [Text input]
- Domicilio: [Text input]
- Domicilio 2: [Text input]
- Ciudad: [Text input]
- Estado: [Text input]
- Teléfono: [Text input]
- Teléfono 2: [Text input]
- Fax: [Text input]
- C.P.: [Text input]
- R.F.C.: [Text input]

At the bottom right, there are "OK" and "Cancelar" buttons.

Llene cuidadosamente todos los campos con la información de la empresa.

- **Agencia:** Razón social de la agencia aduanal. Este dato aparecerá en todos los reportes generados en el sistema.
- **Domicilio:** Calle, número y sección de la empresa.
- **Domicilio 2:** Dirección adicional de la empresa.
- **Ciudad:** Ciudad en la que se localiza la empresa.
- **Estado:** Estado en el que se localiza la empresa.
- **Teléfono:** Número telefónico de la empresa.
- **Teléfono 2:** Número telefónico adicional de la empresa.
- **Fax:** Número directo para el fax de la empresa.
- **C.P.:** Código postal de la empresa.
- **R.F.C.:** Clave del Registro Federal del Contribuyente de la empresa.

## 2. Agente



**Datos De La Empresa**

Datos Generales | **Agente** | Configuración

Agente Aduanal:

RFC Agente Aduanal:

Teléfono:

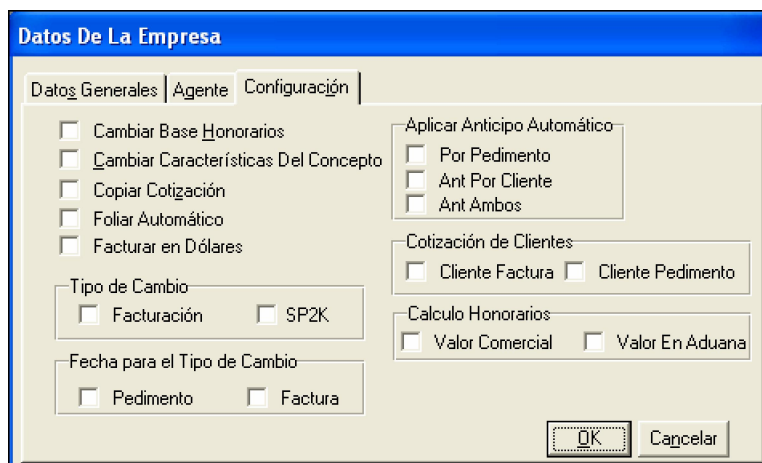
Patente:

OK Cancelar

Capture los campos con la información del Agente Aduanal.

- **Agente Aduanal:** Nombre del Agente Aduanal.
- **RFC del Agente Aduanal:** Clave del Registro Federal del Contribuyente del Agente Aduanal.
- **Teléfono:** Número telefónico del Agente.
- **Patente:** Patente del Agente Aduanal.

## 3. Configuración



**Datos De La Empresa**

Datos Generales | Agente | **Configuración**

Cambiar Base Honorarios

Cambiar Características Del Concepto

Copiar Cotización

Foliar Automático

Facturar en Dólares

Tipo de Cambio

Facturación  SP2K

Fecha para el Tipo de Cambio

Pedimento  Factura

Aplicar Anticipo Automático

Por Pedimento

Ant Por Cliente

Ant Ambos

Cotización de Clientes

Cliente Factura  Cliente Pedimento

Calculo Honorarios

Valor Comercial  Valor En Aduana

OK Cancelar

- **Cambiar Base Honorarios:** en caso de encontrarse marcada esta opción, nos permite poder cambiar la base honorarios globales a nivel cliente.

- **Cambiar Características del Concepto:** marcar esta opción si se quiere cambiar las características del concepto original a nivel conceptos por cliente.
- **Copiar Cotización:** si marcamos esta opción nos activa en el sistema el botón para poder copiar la cotización de un cliente a otro.
- **Foliar Automático:** si esta opción se encuentra marcada, nos indica que el folio de la factura se va incrementar automáticamente a la hora de mandar a imprimir por el consecutivo de la factura que el sistema le asigne.
- **Facturar en Dólares:** marcar esta opción en el caso de que tenga facturación en dólares.
- **Tipo de Cambio:** marcar el tipo de cambio deseado para la elaboración de las facturas.
  - *Facturación:* según sistema de facturación.
  - *SP2K:* según sistema de pedimentos.
- **Fecha para el Tipo de Cambio:** marcar que fecha se tomara para el tipo de cambio.
  - *Pedimento:* según la fecha del pedimento.
  - *Factura:* según fecha de la factura.
- **Aplicar Anticipo Automático:** marcar como se desea aplicar el anticipo de la factura.
  - *Por Pedimento:* aplicar anticipo solo por pedimento.
  - *Por Cliente:* aplicar anticipo por cliente.
  - *Ambos:* aplicar anticipo por pedimento y por cliente.
- **Cotización de Clientes:** se refiere a la clave del cliente que se va tomar en cuenta para la búsqueda de la cotización.
  - *Cliente Factura:* búsqueda de la cotización basándose en la clave del cliente de la factura.
  - *Cliente Pedimento:* búsqueda de la cotización basándose en la clave del cliente del pedimento.
- **Cálculo Honorarios:** valor que se va a tomar para el cálculo de honorarios.
  - *Valor Comercial:* cálculo de los honorarios basándose en el valor comercial del pedimento.
  - *Valor en Aduanas:* cálculo de los honorarios basándose en el valor en aduana del pedimento.