
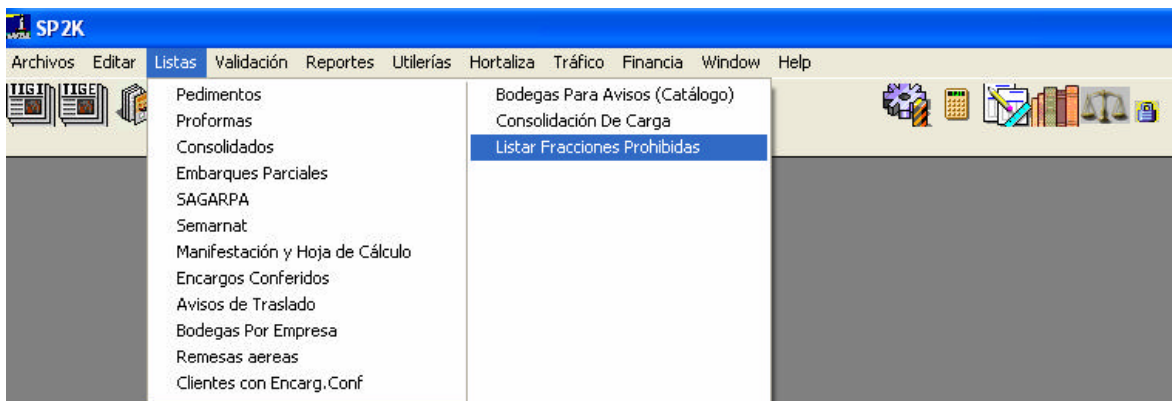



## LISTAR DE FRACCION PROHIBIDAS

El Sistema cuenta con un módulo que podrá utilizarse para registrar fracciones arancelarias que estarán prohibidas para su uso, es decir, el agente o apoderado aduanal podrá restringir el manejo de ciertas fracciones arancelarias con la finalidad de no ser utilizadas en cualquier tipo de pedimento. Esto permitirá tener un mayor control sobre las operaciones de comercio exterior que efectúa la empresa.

Este módulo se encuentra ubicada en Listas \ Listas Fracciones Prohibidas. A continuación se muestra la siguiente pantalla:



Los elementos que contiene esta ventana son los que a continuación se indican:

1. **Tipo.** Aquí se deberá especificar el tipo de fracción arancelaria que se está capturando, seleccionado el tipo 1 para las operaciones de importación y el tipo 2 para las de exportación.
2. **Fracción.** En este campo deberá capturar la fracción arancelaria a 8 dígitos en los términos de la Tarifa del Impuesto general de Importación y Exportación.
3. **Seguridad.** El botón que tiene la figura de un candado  es la Seguridad, es para otorgar o restringir derechos a los usuarios del Sistema SP2K. Esta opción se explicará en el Módulo de Seguridad.

### Procedimiento para Utilizar las Fracciones Prohibidas

Al momento de capturar una fracción arancelaria dentro del campo de partidas en cualquier formato de pedimento, el sistema revisará si existen fracciones arancelarias prohibidas, tanto de importación como de exportación.

The screenshot shows a software window titled "Partida: 4" with several tabs: "1.-Generales", "2.-Observaciones y Números de series", "3.-Id", and "4.-Garantías".

**Valores y Cantidades:**

Valor Comercial:	Moneda:	Factor M.E.:	Valor En Aduana:	Valor Agregado:
0.00		0.00000	0.00	0.00
Cant. Comercial:	UMC:	Cantidad Tarifa:	UMT:	
0.000	0	0.000		

**Gravámenes y Formas De Pago:**

Adyvalorem	FP	Cuota esp.	IVA	FP:
0.000	5	0.00000000	0.00	5
	0	Kg. Azúcar:	0.00	0
		Pref. en C.E.:	0.00	
		Pref. en TIGI:	0.00	

**Other fields:**

- Uso: Ninguna
- Método: Ultimo recurso
- Estado: Ninguna
- Vinc.: 0
- No. Factura:
- No De Parte:
- Marca:
- Modelo:
- Seis Dígitos:
- Desg. % de TIGI:

**Table:**

Clave	Número del Permiso	Firma del Pe

Buttons at the bottom: "Agregar Partida", "Guardar", "Cerrar".

Cuando el Sistema detecte que existe una fracción arancelaria dentro del Listado, enviará el siguiente mensaje:



**Notas.-**

Algunas de las pantallas tienen los siguientes botones:

1. **Borrar.** Es para borrar un registro o detalle.
2. **Cerrar.** Es para cerrar la sesión del módulo.
3. **Cancelar.** Es para cancelar la acción de modificar un campo o registro.
4. **Insertar.** Es para insertar un nuevo registro o detalle.
5. **Modificar.** Es para modificar un registro o campo.
6. **OK.** Es para guardar los campos o registros modificados.